

هذا المتن



الناشر: كشاف الإمام المهدي عجل الله فرجه

إعداد: مفوضية البرامج

العنوان: لبنان، بيروت، المعمورة، متفرع من شارع إدوارد إبراهيم حنين، بناية

الجمال ط ١ تليفاكس: ٠١/٤٧٤٩٤٩

www.almahdiscouts.net

حزيران ٢٠٠٩ م.

الفهرس



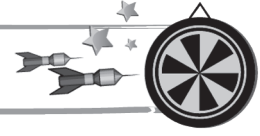
١	الفهرس
٢	المستهدفون والهدف والأغراض
٢	مقدمة عامة
٣	لوازم الورشة
٤	دليل تنفيذ الورشة
٥	المادة العلمية والأنشطة
٩	الملحقات

المستهدفون



حلقة البراعم.

الهدف



التعرّف على معاني السوسنة، ومعرفة أجزائها.

الأغراض



تتيح هذه الورشة لكل مشارك أن :

- ١- يعرف معاني السوسنة.
- ٢- يرسم سوسنة الجمعية ويلونها.
- ٣- يصنع مع رفاقة في السداسي سوسنة الجمعية من الفلين أو الكرتون.

مقدمة عامة



القادة الأعزاء..

إتخذ مؤسس الكشفية بادن باول السوسنة (الزنبقة) شعاراً لحركته الكشفية، وأعطاهها معانٍ سامية: صدق، وطهارة، وإخلاص.

وبعدها كانت هذه السوسنة شعاراً لكل الجمعيات الكشفية، حيث احتفظت الجمعيات بالشكل العام، وأضافت عليه ما يدلّ على انتمائها وعلى أهدافها، كذلك احتفظت كشافة الإمام المهدي (عجل الله فرجه) بالشكل العام لشعار الكشافة واستعانت بالرموز والألوان والكلمات، لتبيّن انتماءها الوطني، وتبين وأهدافها.



سوسنة
الكشاف

ولأن الشعار هو المبيّن للأهداف كان لا بدّ من هذه الورشة لتعريف البراعم على شعار جمعيتهم ومعانيه السامية.

اللوازم المطلوبة



١. قرآن كريم،
٢. كتيب حزمة نور.
٣. كرتون ملوّن.
٤. أقلم ماركر.
٥. تلصيق يوهو (ثلاثة لكل سداسي).
٦. شعار الجمعية (علم كبير).
٧. أوراق بيضاء بعدد البراعم وممحاة ومبراة.
٨. أقلام رصاص بعدد البراعم.
٩. علب تلوين شمع بعدد البراعم.
١٠. فلين أو كرتون سميك.
١١. خمسة أكواب من الماء وقطع سكر.
١٢. مقصات.
١٣. شليمون بعدد البراعم.
١٤. نسخ من الملحقين ١ و ٣ بعدد البراعم.
١٥. نسخ من الملحق ٢ بعدد السداسيات.



دليل تنفيذ الورشة



م	عنوان الفقرة	المدة	كيفية التنفيذ	الوسائل والتقنيات
١.	الإفتتاح	٥ د	تفتتح الورشة حسب ما ورد في النظام الداخلي الخاص بالأفواج.	القرآن الكريم، وكتيب حزمة نور.
٢.	تقديم الورشة	١٠ د	يقدم القائد هذا النشاط عبر مسرح دمي أو يروي القصة للبراعم.	
٣.	أشكال.. ألوان..	٢٠ د	يوزع القائد على البراعم السوسنة واللوازم الأخرى ليقوموا بقص الورق الملون ولصقه عليها.	الملحق رقم ١ بعدد البراعم، أوراق ملونة، مقصات وتلصيق.
٤.	عناصر السوسنة	١٠ د	يرسم القائد على اللوح السوسنة ثم يقوم مع البراعم بتحديد أجزائها وكتابتها على اللوح واستنتاج معانيها.	لوح ولوازمه، كرتونة مرسوم عليها شعار الجمعية
٥.	إستراحة	١٠ د		
٦.	إيدي وإيدك	٢٥ د	يوزع القائد على السداسيات اللوازم المطلوبة، ويطلب من براعم كل سداسي أن يتعاونوا ليصنعوا مجسماً من الكرتون أو الفلين للسوسنة	فلين أو كرتون ملون سميك، مقصات، تلصيق يوهو، قلم تخطيط.
٧.	تذوق ورتب	١٠ د	يملأ القائد خمسة أوعية من الماء محلاة بالسكر بكميات مختلفة وعلى اللاعبين ترتيبها بحسب كمية السكر فيها.	خمسة أكواب من الماء، قطع سكر.
٨.	أنا رسام	١٥ د	يوزع القائد على البراعم أوراقاً بيضاء وأقلام تلوين لرسم السوسنة وتلوينها	أوراق بيضاء، أقلام رصاص، ممحاة، مبراة وتلوين.
٩.	التقييم	١٠ د	يجري القائد مباراة بين السداسيات، بحيث يوزع عليهم الملحق رقم ٢، وعلى كل سداسي أن يقوم مجتمعاً بالإجابة ما ورد فيه.	ملحق رقم ٢ بعدد السداسيات
١٠.	الإختتام	٥ د	تُختتم الورشة بدعاء الحجّة (عجل الله فرجه الشريف) بعد توزيع بطاقة حصاد اليوم.	ملحق رقم ٣ بعدد البراعم.

الإفتتاح



تفتتح الورشة بحسب ما ورد في النظام الداخلي الخاص بالأفواج .

تقديم الورشة



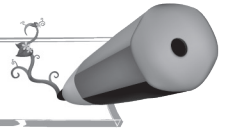
آلية التنفيذ: يسأل القائد البراعم بعض الأسئلة ويناقشهم في الإجابات.

عندما يسيطر المقاومون على مواقع للعدو، ماذا يضعون على الموقع؟ (راية المقاومة).

عندما نشارك في إحتفال أو مهرجان، ماذا نرفع؟ (العلم اللبناني).

إذا فالعلم أو الراية هو إعلان عن هويّة حامله، وعندما نرفع العلم الذي يحوي الشعار فإننا نعبر عن إنتمائنا وولائنا، وكما أن لكل مؤسسة أو جمعية شعار، فإنّ لكشافه الإمام المهدي (عجل الله فرجه) شعار أيضاً، وهذا ما سنتعرّف إليه في هذه الورشة.

أشكال، ألوان



الغرض: يرسم سوسنة الجمعية ويلونها.


آلية التنفيذ: يوزع القائد على البراعم الملحق رقم ١، وأوراقاً أو كراتين ملونة (أصفر، أحمر وأخضر)، ومقصّات وأدوات تلصيق يوهو، ليقوم كلّ برعم بقصّ الأوراق ولصقها على الصورة، وتلوين الأجزاء الأخرى التي لا يمكن لصق الكراتين عليها.

تبصرة: على القائد رسم السوسنة على اللوح وتحديد الألوان بداخلها.



عناصر السوسنة

الغرض: يعرف معاني السوسنة.



أجزاء الشعار:

السوسنة

ربطة السوسنة.

الكف.

كلمة "وأطيعوا".

الحبل.

الأرزة.

آلية التنفيذ: يرسم القائد على اللوح السوسنة أو يكون قد رسمها مسبقاً على كرتونة كبيرة ولونها، ثم يقوم مع البراعم بتحديد أجزائها وكتابتها على اللوح، بعدها يقوم باستنتاج معانيها بالتعاون مع البراعم.

معاني السوسنة:

١- السوسنة: شعار الكشاف (عالمياً)، وتقسم إلى ثلاثة أقسام ترمز إلى: الصدق، الطهارة، الإخلاص.

أما ألوانها فهي:

- اللون الأصفر: هو لون حلقة الأشبال، ويرمز إلى لون الشمس التي هي رمز الحرية والحقيقة والعلم والحياة.

- اللون الأخضر: هو لون حلقة الكشافة، ويرمز إلى العدالة والجمال في ظل بيئة صحيّة ونظيفة.

- اللون الأحمر القاني، هو لون حلقة الجوالة، ويرمز إلى الثورة ضد الظلم والاحتلال، وإلى الشهداء المقاومين في سبيل الله والوطن.

- اللون الأبيض، يرمز إلى العطاء والنقاء والتوجه الخالص لله.

٢- ربطة السوسنة: ترمز إلى الوحدة بين المسلمين.

٣- الكف: يرمز إلى تحية المحبة والسلام، كما يرمز إلى أصول الدين وأصحاب الكساء

(عليهم السلام).

سوسنة
الكشاف

٤- كلمة "وأطيعوا": ترمز إلى الآية القرآنية "يا أيها الذين آمنوا أطيعوا الله وأطيعوا
الرسول وأولي الأمر منكم" النساء، آية ٥٩.

٥- الحبل: يرمز إلى الآية القرآنية "واعتصموا بحبل الله جميعاً ولا تفرقوا" (آل عمران)،
آية ١٠٣، وهو رمز الوحدة والأخوة والتعاون والتآلف.

٦- الأرزة: ترمز إلى الشموخ والتاريخ والتراث والصمود.

تبصرة: يظهر العلم اللبناني بطريقة فنية ضمن الشعار، حيث تتوسط الأرزة الخضراء جناحي السوسنة
الملونين بالأحمر.

إيدي وايدك

الهدف: يصنع مع رفاقه في السداسي سوسنة الجمعية من الفلين أو الكرتون.

آلية التنفيذ: يوزع القائد على السداسيات اللوازم المطلوبة، ويطلب من براعم كل سداسي أن يتعاونوا ليصنعوا
مجسماً من الكرتون أو الفلين للسوسنة. بعد الإنتهاء يعرض كل سداسي عمله وينوه القائد بأفضل مجسم
للسوسنة.

اللوازم المطلوبة لكل سداسي:

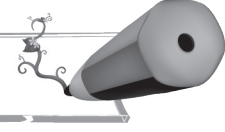
- فلين أو كرتون ملون سميكة.
- مقص.
- تلصيق يوهو.
- قلم تخطيط.



تذوق ورتب

آلية التنفيذ: يملأ القائد خمسة أوعية من الماء، ويذوب فيها قطع السكر على النحو التالي:
في الوعاء الأول لا يوضع سكر، وفي الثاني يوضع قطعة، وفي الثالث قلععتان، وهكذا... ثم يوضع الأوعية
في وضع غير مرتب بحسب كمية السكر. ويعطى لكل وعاء رقماً، وعلى اللاعبين الراغبين الإشتراك في
اللعبة أن يذوقوا ماء كل وعاء، ويعيدوا ترتيب الأوعية بحسب الكمية التي يحتويها كل منها من السكر.

أنا رسام



الغرض: يرسم سوسنة الجمعية، ويلونها.

آلية التنفيذ: يوزع القائد على البراعم أوراقاً بيضاء وأقلام تلوين لرسم السوسنة وتلوينها. بعد الإنتهاء من الرسم يوزع عليهم عصا خشبية صغيرة أو بلاستيكية، ويمكن الإستفادة من شاليمونات البلاستيك، ويساعد كل برعم للصف طرف الرسمة عليها، بحيث تصبح كالعلم الصغير، ليأخذها معه إلى البيت.



التقييم




آلية التنفيذ: يجري القائد مباراةً بين السداسيات، بحيث يوزع عليهم الملحق رقم ٢، وعلى كل سداسي أن يقوم مجتمعاً بالإجابة ما ورد فيه. يفوز السداسي الذي ينتهي أولاً وبإجابات كاملة وصحيحة.

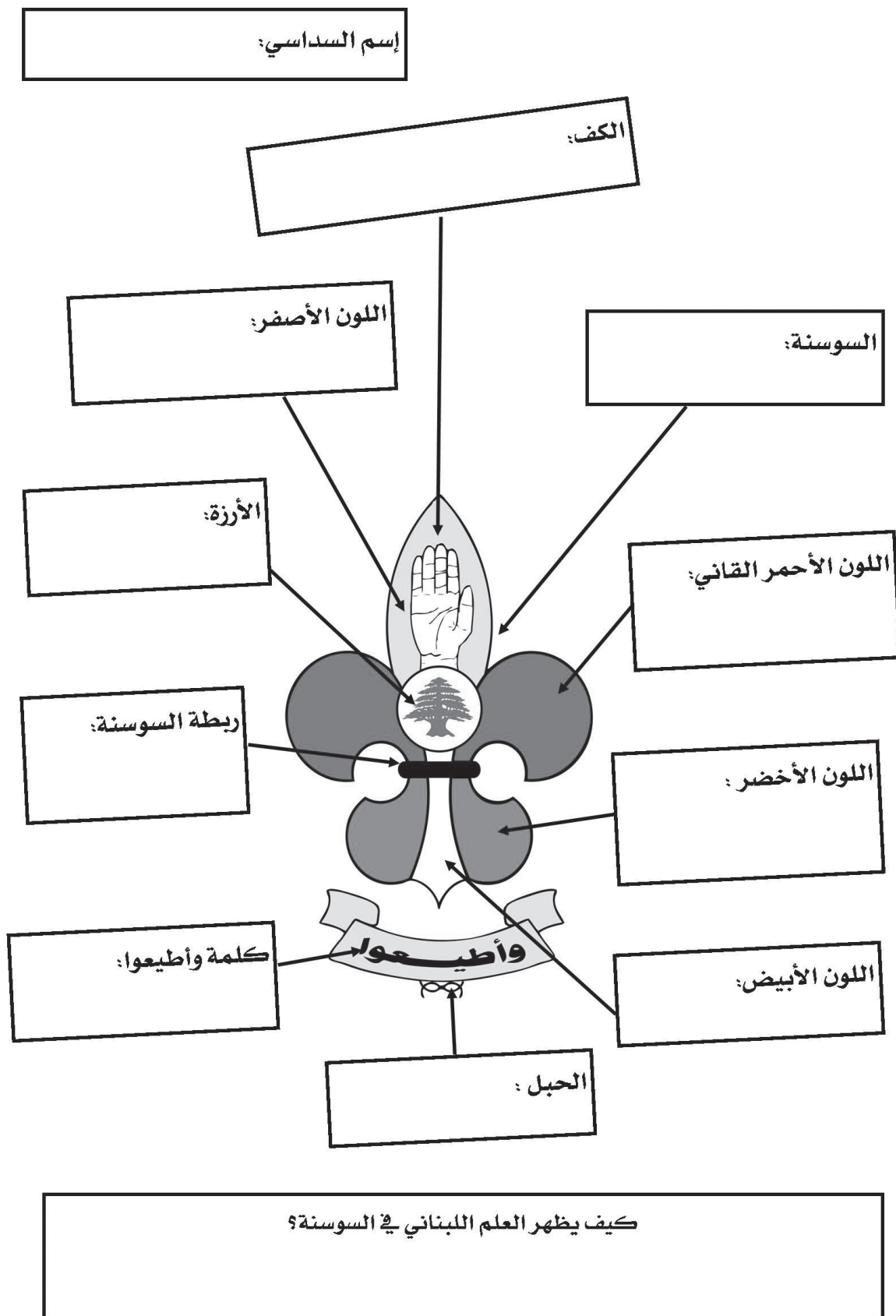
الإختتام



يوزع القائد على البراعم بطاقة حصاد اليوم (الملحق رقم ٣)، ثم يتوجّه الجميع نحو القبلة، ويرددون دعاء الحجة (عجل الله فرجه الشريف).



ملحق رقم (٢)





حصد اليوم



أهلي الأعزاء . . سأخبركم اليوم بما فعلناه في ورشة "سوسنة الكشاف".
 تعرفنا على شعار جمعيتنا كشافة الإمام المهدي (عجل الله فرجه)، وفهمنا معانيه.
 فهو يحمل معانٍ سامية، ويمثّل هويتنا الكشفية.
 تعرفنا على ألوان وأجزاء السوسنة ومعانيها.
 صنعت مع رفاقي في السداسيّ سوسنة الجمعية من الكرتون.
 رسمت السوسنة، ولوّنتها، وصنعت منها علماً جميلاً.

حصد اليوم



أهلي الأعزاء . . سأخبركم اليوم بما فعلناه في ورشة "سوسنة الكشاف".
 تعرفنا على شعار جمعيتنا كشافة الإمام المهدي (عجل الله فرجه)، وفهمنا معانيه.
 فهو يحمل معانٍ سامية، ويمثّل هويتنا الكشفية.
 تعرفنا على ألوان وأجزاء السوسنة ومعانيها.
 صنعت مع رفاقي في السداسيّ سوسنة الجمعية من الكرتون.
 رسمت السوسنة، ولوّنتها، وصنعت منها علماً جميلاً.

ملاحظات



A series of horizontal dotted lines for writing notes.